 <p>CONTRALORÍA GENERAL DE BOYACÁ Financiera, Presupuestal y Contable</p>	CONTRALORÍA GENERAL DE BOYACÁ NIT. 891800721-8		Página	Página 1 de 1
	Macroproceso	APOYO	Código	GD-F-OF-03
	Proceso	GESTION DOCUMENTAL	Versión	01
	Formato	OFICIO	Vigencia	23/11/2021

Los Suscritos **CARLOS ANDRÉS ARANDA CAMACHO**, Representante legal de la Contraloría General de Boyacá - CGB y, **FRANCISCO JAVIER GARCÍA SÁENZ**, profesional universitario, con funciones de contador de la - CGB, en ejercicio de las facultades legales que les confieren las Ordenanzas 045 y 039 de 2001 y 2007 respectivamente y la Ley 43 de 1990; en cumplimiento de lo estipulado en las Resoluciones 706 de 2016, modificado por la resolución, 356 de 2022 y 261 de 2023, 138 y 139 de junio de 2025 expedidas por la UAE -- Contaduría General de la Nación.

CERTIFICA

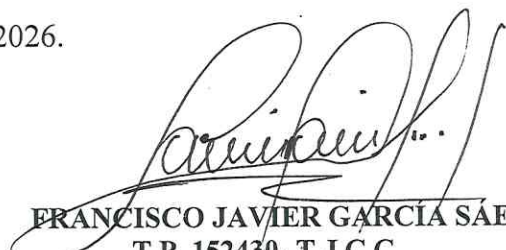
Que los saldos de los estados financieros revelan los hechos, transacciones y operaciones realizados por la Contraloría General de Boyacá, con corte a 28 de febrero de 2026, fueron tomados de los libros de contabilidad generados del sistema Sysman y, estos se elaboran conforme a lo señalado en el marco normativo para entidades de gobierno adoptado mediante resolución 533 de 2015 de la UAE- Contaduría General de la Nación.




Que, en los estados contables básicos de la Contraloría General de Boyacá, con corte a 28 de febrero de 2026, revela el valor total de: activos, pasivos, patrimonio, ingresos, gastos y cuentas de orden, reportados en el libro mayor emitido por la CGB a 28 de febrero de 2026. Que los activos representan un potencial de servicios y a la vez los pasivos representan hechos pasados que implican salida de recursos, en desarrollo de las funciones del cometido estatal de la Contraloría General de Boyacá.


Tunja, dieciocho (18) días del mes de marzo de 2026.



CARLOS ANDRÉS ARANDA CAMACHO
 C.C 1057515000
 Representante Legal


FRANCISCO JAVIER GARCÍA SAENZ
 T.P. 152430- T J.C.C
 Contador




FIRMA		FIRMA		FIRMA	
ELABORÓ	FRANCISCO JAVIER GARCÍA	REVISÓ	SANDRA MILENA RAMOS A	APROBÓ	SANDRA MILENA RAMOS A
CARGO	PROFESIONAL UNIVERSITARIO	CARGO	SUBDIRECTORA FINANCIERA	CARGO	SUBDIRECTORA FINANCIERA

 <p>CONTRALORÍA GENERAL DE BOYACÁ Financiera, Presupuestal y Contable</p>	CONTRALORÍA GENERAL DE BOYACÁ NIT. 891800721-8		Página	Página 1 de 1
	Macroproceso	APOYO	Código	GD-F-OF-03
	Proceso	GESTION DOCUMENTAL	Versión	01
	Formato	OFICIO	Vigencia	23/11/2021


PUBLICACIÓN DE ESTADOS FINANCIEROS

Francisco Javier García Sáenz, Profesional Universitario con funciones de Contador de la Contraloría General de Boyacá, en cumplimiento del numeral 37, artículo 38 de la Ley 1952 de 2019, así como en las Resoluciones 706 de 2016, modificado por la resolución 356 de 2022, 261 de 2023, 138 y 139 de junio de 2025 y sus modificaciones conforme a lo señalado en el marco normativo para entidades de gobierno adoptado mediante resolución 533 de 2015, expedidas por la UAE- Contaduría General de la Nación, procede a publicar en lugar visible por cinco (5) días y en la página web de la Entidad, el estado de situación financiera a 28 de febrero de 2026 comparado con el 31 de enero de 2026, el estado de resultados comprendido del 1° de enero a 28 de febrero de 2026 comparado con el estado de resultados del periodo a 31 de enero de 2026, el estado de cambios en el patrimonio a 28 de febrero de 2026 comparado con el 31 de enero de 2026, y la certificación de los informes financieros y contables. hoy 18 días del mes de marzo de 2026.



FRANCISCO JAVIER GARCÍA SÁENZ
 Profesional Universitario con Funciones
 De Contador de la CGB.

FIRMA		FIRMA		FIRMA	
ELABORÓ	FRANCISCO JAVIER GARCÍA	REVISÓ	SANDRA MILENA RAMOS A	APROBÓ	SANDRA MILENA RAMOS A
CARGO	PROFESIONAL UNIVERSITARIO	CARGO	SUBDIRECTORA FINANCIERA	CARGO	SUBDIRECTORA FINANCIERA


CODIGO	CUENTAS	PERIODO	PERIODO	VARIACIÓN	%	%	CUENTAS	PERIODO	PERIODO	VARIACIÓN	%	%	
		ene-26	ene-26	feb 26-ene 26	ene-26	ene-26		feb-26	ene-26	ene-26	feb-26	ene-26	
1	ACTIVO	5,110,370,056.26	5,684,823,915.57	-574,453,859.31	100%	100%	2	PASIVO	8,299,861,309.00	9,329,221,033.00	-1,030,710,724.00	162.41%	164.11%
	CORRIENTE	4,254,791,083.19	4,819,461,238.41	-564,670,155.22	0.83	0.85		CORRIENTE	4,609,375,592.00	5,640,086,316.00	-1,030,710,724.00	90%	99%
11	Efectivo y Equivalente al Efectivo	1,580,091,138.71	2,041,192,654.71	-461,101,516.00	0.31	0.36	24	Cuentas por Pagar	85,289,372.00	156,283,141.00	-70,993,769.00	1.67%	2.75%
1110	Depositos en Instituciones Financieras	1,580,091,138.71	2,041,192,654.71	-461,101,516.00	30.92%	35.91%	2401	Adquisición de Bienes y Servicios Generales	11,199,800.00	423,800.00	10,776,000.00	0.22%	0.01%
							2407	Recursos a Favor de Terceros	1,644,697.00	135,470.00	1,509,227.00	0.03%	0.00%
19	Otros Activos	2,674,100,157.48	2,773,364,920.70	-99,264,763.22	0.52	0.49	2424	Descuentosa de Nomina	67,544,875.00	71,038,152.00	-3,493,277.00	1.32%	1.25%
1902	Plan de Activos Para Beneficios Empleados a L	2,657,361,905.50	2,754,621,149.50	-97,259,244.00	52.00%	48.46%	2436	Retención en la Fuente e Impuesto de Timbre	4,900,000.00	49,382,519.00	-44,482,519.00	0.10%	0.87%
1905	Bienes y Servicios Pagados por Anticipado	16,738,251.98	18,743,771.20	-2,005,519.22	0.33%	0.33%	2490	Otras Cuentas por Pagar	0.00	35,303,200.00	-35,303,200.00	0.00%	0.62%
13	Cuentas por Cobrar	599,787.00	4,903,663.00	-4,303,876.00	0.00	0.00	25	Beneficios a los Empleados	4,524,086,220.00	5,483,803,175.00	-959,716,955.00	88.53%	96.46%
1337	Transferencias por Cobrar	0.00	0.00	0.00	0.00%	0.00%	2511	Beneficios a los Empleados a Corto Plazo	1,058,771,286.00	2,000,471,050.00	-941,699,764.00	20.72%	35.19%
1384	Otras Cuentas por Cobrar	599,787.00	4,309,269.00	-3,709,482.00	0.01%	0.08%	2512	Beneficios a los Empleados a Largo Plazo	3,465,314,934.00	3,483,332,125.00	-18,017,191.00	67.81%	61.27%
1385	Cuentas por Cobrar de Difícil Recaudo	175,734.00	1,684,961.00	-1,509,227.00	0.00%	0.03%		NO CORRIENTE	3,690,485,717.00	3,689,134,717.00	0.00	72.22%	64.89%
1386	Deterioro Acumulado de Cuentas por Cobrar	-175,734.00	-1,090,567.00	914,833.00	0.00%	-0.02%	27	Provisiones	3,657,038,318.00	3,657,038,318.00	0.00	71.56%	64.33%
	NO CORRIENTE	855,578,973.07	865,362,677.16	-9,783,704.09	16.74%	15.22%	2701	Litigios y Demandas	3,657,038,318.00	3,657,038,318.00	0.00	71.56%	64.33%
16	Propiedades, Planta y Equipo	800,806,343.55	810,007,545.56	-9,201,202.01	15.67%	14.25%	29	Otros Pasivos	33,447,399.00	32,096,399.00	1,351,000.00	0.65%	0.56%
1605	Terrenos	75,820,012.33	75,820,012.33	0.00	1.48%	1.33%	2901	Avances y Anticipos Recibidos	33,447,399.00	32,096,399.00	1,351,000.00	0.65%	0.56%
1640	Edificaciones	291,608,836.09	291,608,836.09	0.00	5.71%	5.13%		TOTAL PASIVO	8,299,861,309.00	9,329,221,033.00	-1,030,710,724.00	162.41%	164.11%
1655	Máquina y Equipo	316,586,532.01	316,586,532.01	0.00	6.19%	5.57%	3	PATRIMONIO	-3,189,491,252.74	-3,644,397,117.43	454,905,864.69	-62.41%	-64.11%
1665	Muebles, Enseres y Equipo Oficina	111,139,881.64	111,139,881.64	0.00	2.17%	1.96%	31	Patrimonio de las Entidades de Gobierno	-3,189,491,252.74	-3,644,397,117.43	454,905,864.69	-62.41%	-64.11%
1670	Equipo Comunicación y Computación	432,165,715.02	432,165,715.02	0.00	8.46%	7.60%	3105	Capital Fiscal	392,325,464.04	392,325,464.04	0.00	7.68%	6.90%
1675	Equipo Transport. Tracción, Elevación	366,956,400.00	366,956,400.00	0.00	7.18%	6.46%	3109	Resultados de Ejercicios Anteriores	-4,940,094,991.46	-4,940,094,991.46	0.00	-96.67%	-86.90%
1685	Depreciación Acumulada	-793,471,033.54	-784,269,831.53	-9,201,202.01	-15.53%	-13.80%	3110	Resultado del Ejercicio	1,358,278,274.68	903,372,409.99	454,905,864.69	26.58%	15.89%
19	Otros Activos	54,772,629.52	55,355,131.60	-582,502.08	0.01	0.01		TOTAL PASIVO Y PATRIMONIO	5,110,370,056.26	5,684,823,915.57	-574,453,859.31	100%	100%
1970	Intangibles	215,326,700.00	215,326,700.00	0.00	4.21%	3.79%		CUENTAS DE ORDEN DEUDORAS	feb-26	ene-26	feb 26-ene 26		
1975	Amortización Acumulada	-160,554,070.48	-159,971,568.40	-582,502.08	-3.14%	-2.81%	9	Cuentas de Orden Acreedoras	feb-26	ene-26	feb 26-ene 26		
	TOTAL ACTIVO	5,110,370,056.26	5,684,823,915.57	-574,453,859.31	100%	100%	91	Pasivos Contingentes	2,719,495,614	2,719,495,614	-	-	-
	CUENTAS DE ORDEN DEUDORAS	feb-26	ene-26	feb 26-ene 26			9120	Litigios y Mecanismos Alternativos de Solución	2,719,495,614	2,719,495,614	-	-	-
81	Activos Contingentes	1,568,630,695	1,568,630,695	-	-	-	93	Acreedoras de Control	3,493,009,598	3,477,786,526	15,223,072		
8120	Litigios y Mecanismos Alternativos de Solución	1,551,297,867	1,551,297,867	-	-	-	9306	Bienes Recibidos en Custodia	3,443,209,598	3,427,986,526	15,223,072		
8190	Otros Activos Contingentes	17,332,828	17,332,828	-	-	-	9390	Otras Cuentas Acreedoras de Control	49,800,000	49,800,000	-		
83	Deudoras de Control	289,655,984	294,581,300	-4,925,316	-	-	99	Acreedoras por el Contra	-6,212,505,212	-6,197,282,140	-15,223,072		
8315	Bienes y Derechos Retirados	289,655,984	294,581,300	-4,925,316	-	-	9905	Responsabilidades Contingentes por Contra	-2,719,495,614	-2,719,495,614	-		
89	Deudoras por el Contrario (cr)	-1,858,286,679	-1,863,211,995	4,925,316	-	-	9915	Acreedoras de Control por Contra	-3,493,009,598	-3,477,786,526	15,223,072		
8905	Activos Contingentes por Contra	-1,568,630,695	-1,568,630,695	-	-	-							
8915	Deudoras de Control por Contra	-289,655,984	-294,581,300	4,925,316	-	-							



 SANDRA MILENA RAMOS ARAYA
 Subdirectora Financiera, Presupuestal y Contable
 Contraloría General de Boyacá



 CARLOS ANDRÉS ARIAS
 Contralor General de Boyacá
 Representante del Poder Judicial



 FRANCISCO JAVIER GARCÍA S.
 Profesional Universitario con Funciones de Pontador de la CGB
 I.P. 52430

CONTRALORIA GENERAL DE BOYACA
NIT 891800721
ESTADO DE RESULTADOS COMPARATIVO
FEBRERO DE 2026- ENERO DE 2026



CODIGO	CUENTA	PERIODO feb-26	PERIODO ene-26	VARIACIÓN feb-ene 2026
	INGRESOS SIN CONTRAPRESTACION	3,105,503,757.01	1,604,588,924.01	1,500,000,000.00
41	Ingresos Fiscales	-	-	-
4110	No Tributarios	-	-	-
47	Operaciones Interinstitucionales	3,000,000,000.00	1,500,000,000.00	1,500,000,000.00
4705	Fondos Recibidos	3,000,000,000.00	1,500,000,000.00	1,500,000,000.00
48	Otros Ingresos	105,503,757.01	104,588,924.01	0.00
4802	Financieros	104,588,924.01	104,588,924.01	-
4830	Reversión del Deterioro del Valor	914,833.00	0.00	
	GASTOS OPERACIONALES	1,747,225,482.33	701,216,514.02	1,025,755,634.31
51	De Administración y Operación	1,646,906,313.15	691,432,809.93	935,220,169.22
5101	Sueldos y Salarios	866,075,571.00	375,280,440.00	490,795,131.00
5102	Contribuciones Imputadas	1,934,932.00	1,542,399.00	392,533.00
5103	Contribuciones Efectivas	271,853,700.00	140,932,500.00	130,921,200.00
5104	Aportes Sobre la Nómina	60,138,500.00	34,271,400.00	25,867,100.00
5107	Prestaciones Sociales	407,024,111.00	137,041,480.00	269,982,631.00
5108	Gastos de Personal Diverso	20,253,334.00	0.00	
5111	Generales	19,626,165.15	2,364,590.93	17,261,574.22
53	Deterioro, Depreciaciones y Amortizaciones	19,567,408.18	9,783,704.09	9,783,704.09
5360	Depreciación de Propiedad Planta y Equipo	18,402,404.02	9,201,202.01	9,201,202.01
5366	Amortización de Activos Intangibles	1,165,004.16	582,502.08	582,502.08
57	Operaciones Interinstitucionales	1,509,227.00	-	1,509,227.00
5720	Operaciones de Enlace	1,509,227.00	-	1,509,227.00
58	Otros Gastos	79,242,534.00	-	79,242,534.00
5802	Comisiones	79,242,053.00	-	79,242,053.00
5890	Gastos Diversos	481.00	-	481.00
	EXCEDENTE O DEFICIT DEL EJERCICIO	<u>1,358,278,274.68</u>	<u>903,372,409.99</u>	<u>454,905,864.69</u>

C.A. - 1


Carlos Andrés Aranda Camacho
CONTRALOR
CARLOS ANDRÉS ARANDA C
 Contralor General de Boyacá
 Representante Legal

Sandra Milena Ramos Amaya
SANDRA MILENA RAMOS AMAYA
 Subdirectora Financiera
 Contraloría General de Boyacá


Francisco Javier García S.
FRANCISCO JAVIER GARCIA S.
 Profesional Universitario con Funciones
 de Contador de la CGB T-P 152430

COD.	CUENTA CONTABLE	PERIODO 2026	COD.	CUENTA CONTABLE	PERIODO 2026
1	ACTIVO CORRIENTE	4,254,791,083.19	2	PASIVO CORRIENTE	4,609,375,592.00
11	Efectivo y Equivalente al Efectivo	1,580,091,138.71	24	Cuentas por Pagar	85,289,372.00
13	Cuentas por Cobrar	599,787.00	25	Beneficio a los Empleados	4,524,086,220.00
19	Cuentas por Cobrar	2,674,100,157.48		NO CORRIENTE	3,690,485,717.00
	NO CORRIENTE	855,578,973.07	27	Provisiones	3,657,038,318.00
16	Propiedad Planta y Equipo	800,806,343.55	29	Otros Pasivos	33,447,399.00
19	Otros Activos	54,772,629.52	3	PATRIMONIO	-3,189,491,252.74
	TOTAL ACTIVO	5,110,370,056.26	31	Capital Fiscal	-3,189,491,252.74
				TOTAL PASIVO Y PATRIMONIO	5,110,370,056.26

8	CUENTAS DE ORDEN DEUDORAS	-	9	CUENTAS DE ORDEN ACRREEDORAS	-
81	Activos Contingentes	1,568,630,695.00	91	Pasivos Contingentes	2,719,495,614.00
83	Deudoras de Control	289,655,983.63	93	Acreedoras de Control	3,493,009,598.02
89	Deudoras por Contra	-1,858,286,678.63	99	Acreedoras por el Contra	-6,212,505,212.02

<p style="text-align: center;">  CARLOS ANDRÉS ARANGO CAMACHO Contralor General de Boyacá Representante Legal </p>	<p style="text-align: center;">  SANDRA MILENA RAMOS AMAYA Subdirectora Financiera, Presupuestal y Contable Contraloria General de Boyacá </p>
<p style="text-align: center;">  CONTRALORIA GENERAL DE BOYACA Calle 100 No. 100-100 Bogotá, D.C. </p>	<p style="text-align: center;">  FRANCISCO JAVIER GAICINAS Profesional Universitario con Funciones de Contador de la CGB T-P 152430 </p>

CODIGO	CUENTAS	PERIODO 2026	CODIGO	CUENTAS	PERIODO 2026
1	ACTIVO			PASIVO	
	CORRIENTE			CORRIENTE	
11	Efectivo y Equivalente al Efectivo	4,254,791,083.19	24	Cuentas por Pagar	4,609,375,592.00
1110	Depositos en Instituciones Financieras	1,580,091,138.71	2401	Adquisición de Bienes y Servicios Generales	85,289,372.00
		1,580,091,138.71	2407	Recursos a Favor de Terceros	11,199,800.00
13	Cuentas por Cobrar	599,787.00	2424	Descuotosa de Nomina	1,644,697.00
1384	Otras Cuenas por Cobrar	599,787.00	2436	Retención en la Fuente e Impuesto de Timbre	67,544,875.00
1385	Cuentas por Cobrar de Difícil Recaudo	175,734.00	2490	Otras Cuentas por Pagar	4,900,000.00
1386	Deterioro Acumulado de Cuentas por Cobrar	-175,734.00			0.00
19	Otros Activos	2,674,100,157.48	25	Beneficios a los Empleados	4,524,086,220.00
1902	Plan de Activos Para Beneficios a Empleados a Larg	2,657,361,905.50	2511	Beneficios a los Empleados a Corto Plazo	1,058,771,286.00
1905	Bienes y Servicios Pagados por Anticipado	16,738,251.98	2512	Beneficios a los Empleados a Largo Plazo	3,465,314,934.00
	NO CORRIENTE			NO CORRIENTE	
16	Propiedades, Planta y Equipo	855,578,973.07	27	Provisiones	3,657,038,318.00
1605	Terenos	800,806,343.55	2701	Litigios y demandas	3,657,038,318.00
1640	Edificaciones	75,820,012.33	29	Otros Pasivos	33,447,399.00
1655	Maquinaria y Equipo	291,608,836.09	2901	Avances y Anticipos Recibidos	33,447,399.00
1665	Muebles, Enseres y Equipo Oficina	316,586,532.01			
1670	Equipo Comunicación y Computación	111,139,881.64	3	TOTAL PASIVO	8,299,861,309.00
1675	Equipo Transpor. Tracción, Elevación	432,165,715.02		PATRIMONIO	-3,189,491,252.74
1685	Depreciación Acumulada	366,956,400.00	31	Patrimonio de las Entidades de Gobierno	-3,189,491,252.74
		-793,471,033.54	3105	Capital Fiscal	392,325,464.04
19	Otros Activos	54,772,629.52	3109	Resultados de ejercicios anteriores	-4,940,094,991.46
1970	Intangibles	215,326,700.00	3110	Resultado del Ejercicio	1,358,278,274.68
1975	Amortización Acumulada	-160,554,070.48		TOTAL PASIVO Y PATRIMONIO	5,110,370,056.26
	TOTAL ACTIVO	5,110,370,056.26			
8	CUENTAS DE ORDEN DEUDORAS			CUENTAS DE ORDEN ACREEDORAS	
81	Activos Contingentes	1,568,630,695.00	9	Pasivos Contingentes	2,719,495,614.00
8120	Litigios y Mecanismos Alternativos de Solución de C	1,551,297,867.00	9120	Litigios y Mecanismos Alternativos de Solución de C	2,719,495,614.00
8190	Otros Activos Contingentes	17,332,828.00	93	Acreedoras de Control	49,800,000.00
83	Deudoras de Control	289,655,983.63	9306	Bienes Recibidos en Custodia	3,443,209,598.02
8315	Bienes y Derechos Retirados	289,655,983.63	9390	Otras Cuentas Acreedoras de Control	49,800,000.00
89	Deudoras por contra(cr)	-1,858,286,678.63	99	Acreedoras por el Contra	-6,212,505,212.02
8905	Activos Contingentes por Contra	-1,568,630,695.00	9905	Responsabilidades Contingentes por Contra	-2,719,495,614.00
8915	Deudoras de Control por Contra	-289,655,983.63	9915	Acreedoras de Control por Contra	-3,493,009,598.02

C1 -

CONTRALORÍA
GENERAL DE BOYACÁ
 Avenida Comúnho
CARLOS ANDRÉS ARANDA
 Contralor General de Boyacá
 Representante Legal


Sandra
SANDRA MILENA RAMOS AMAYA
 Subdirectora Financiera, Presupuestal y Contable
 Contraloría General de Boyacá

Francisco Javier
FRANCISCO JAVIER GARCIA S.
 Profesional Universitario con Funciones
 de Contador de la CGB T-P 152430


CONTRALORIA GENERAL DE BOYACA
 NIT 891800721
 ESTADO DE RESULTADOS
 DEL 1 DE ENERO A 28 DE FEBRERO DE 2026
 Cifras en Pesos Colombianos sin Decimales



CODIGO	CUENTA	PERIODO 2026
	INGRESOS SIN CONTRAPRESTACION	3,105,503,757.01
47	Operaciones Interinstitucionales	3,000,000,000.00
48	Otros Ingresos	105,503,757.01
	GASTOS	1,747,225,482.33
51	De Administración y Operación	1,646,906,313.15
53	Deterioro, Depreciaciones Amortizaciones y Provisiones	19,567,408.18
57	Operaciones Interinstitucionales	1,509,227.00
58	Otros Gastos	79,242,534.00
	EXCEDENTE O DEFICIT DEL EJERCICIO	<u>1,358,278,274.68</u>


CARLOS ANDRÉS AMADOR ARANDA C
 Contralor General de Boyacá
 Representante Legal


SANDRA MILENA RAMOS AMAYA
 Subdirectora Financiera
 Contraloria General de Boyacá


FRANCISCO JAVIER GARCIA S.
 Profesional Universitario con Funciones
 de Contador de la CGB T-P 152430

CONTRALORIA GENERAL DE BOYACA
 NIT 891800721
 ESTADO DE RESULTADOS
 DEL 01 DE ENERO AL 28 DE FEBRERO DE 2026
 Cifras en pesos colombianos sin decimales



CODIGO	CUENTA	PERIODO 2026
	INGRESOS SIN CONTRAPRESTACIÓN	3,105,503,757.01
47	Operaciones Interinstitucionales	3,000,000,000.00
4705	Fondos Recibidos	3,000,000,000.00
4720	Operaciones de Enlace	0.00
48	Otros Ingresos	105,503,757.01
4802	Financieros	104,588,924.01
4830	Reversión del Deterioro del Valor	914,833.00
	GASTOS	1,747,225,482.33
51	De Administración y Operación	1,646,906,313.15
5101	Sueldos y Salarios	866,075,571.00
5102	Contribuciones Imputadas	1,934,932.00
5103	Contribuciones Efectivas	271,853,700.00
5104	Aportes Sobre la Nómina	60,138,500.00
5107	Prestaciones Sociales	407,024,111.00
5108	Gastos de personal Diverso	20,253,334.00
5111	Generales	19,626,165.15
53	Deterioro, Depreciaciones y Amortizaciones	19,567,408.18
5360	Depreciación de Propiedad Planta y Equipo	18,402,404.02
5366	Amortización de Activos Intangibles	1,165,004.16
57	Operaciones Interinstitucionales	1,509,227.00
5720	Operaciones de Enlace	1,509,227.00
58	Otros Gastos	79,242,534.00
5802	Comisiones	79,242,053.00
5890	Gastos Diversos	481.00
	EXCEDENTE O DEFICIT DEL EJERCICIO	<u>1,358,278,274.68</u>

CARLOS ANDRÉS ARANDA C
 Contralor General de Boyacá
 Representante Legal

SANDRA MILENA RAMOS AMAYA
 Subdirectora Financiera
 Contraloría General de Boyacá

FRANCISCO JAVIER GARCÍA S.
 Profesional Universitario con Funciones
 de Contador de la CGB T-P 152430

CONTRALORIA GENERAL DE BOYACA
 Nit: 891800721
ESTADO DE CAMBIOS EN EL PATRIMONIO
FEBRERO DE 2026- ENERO DE 2026
 Cifras en pesos colombianos sin decimales




SALDO DEL PATRIMONIO FEBRERO 28 DE 2026(1)	-3,189,491,252.74
VARIACIONES PATRIMONIALES A 28 DE FEBRERO DE 2026(2)	-454,905,864.69
SALDO DEL PATRIMONIO A 31 DE ENERO DE 2026 (3)	-3,644,397,117.43

DETALLE DE LAS VARIACIONES PATRIMONIALES (2)			\$ 454,905,864.69
	feb-26	ene-26	Valor variaciones
INCREMENTOS			
Capital fiscal	392,325,464.04	392,325,464.04	-
Resultado del Ejercicio	1,358,278,274.68	903,372,409.99	454,905,864.69
Resultados de Ejercicios Anteriores	-	-	-
DISMINUCIONES:			
Resultados de Ejercicios Ante	-4,940,094,991.46	-4,940,094,991.46	-
Resultado del Ejercicio	-	-	-
TOTAL VARIACIONES PATRIMONIALES			\$ 454,905,864.69


CONTRALORIA GENERAL DE BOYACA
CONTRALOR
CARLOS ANDRÉS ARANDA C
 Contralor General de Boyacá
 Representante Legal


SANDRA MILENA RAMOS AMAYA
 Subdirectora Financiera
 Contraloria General de Boyacá


FRANCISCO JAVIER GARCIA S.
 Profesional Universitario con Funciones
 de Contador de la CGB T-P 152430